



0-WEB.ru

[Si La Impresora HP Tiene USB Para Mac](#)

Software para Mac

Sistemas operativos y controladores de impresora compatibles para Mac

Este producto es compatible con los siguientes sistemas operativos de Mac:

- Mac OS X 10.5 y 10.6

NOTA: Con sistemas Mac OS X 10.5 y posteriores, es compatible con PC de bolsillo y equipos Mac con procesador Intel® Core™. Con sistemas Mac OS X 10.6, es compatible con equipos Mac con procesador Intel Core.

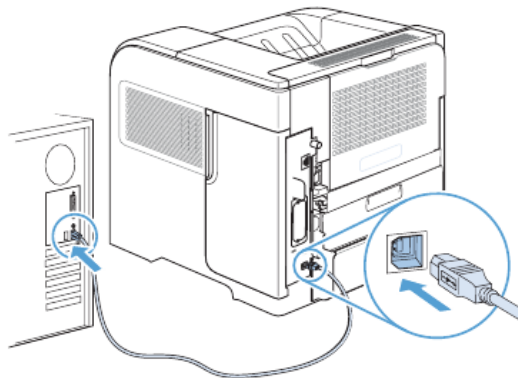
El instalador del software HP LaserJet proporciona archivos PostScript® Printer Description (PPD), Printer Dialog Extensions (PDE) y la aplicación HP Utility para su uso con equipos Mac OS X. Los archivos PPD y PDE de la impresora HP en combinación con los controladores de impresora Apple PostScript integrados ofrecen una funcionalidad de impresión completa y el acceso a características específicas de la impresora HP.

Instalación del software de sistemas operativos de Mac

Instalación del software para equipos Mac conectados directamente al producto

Este producto admite una conexión USB 2.0. Utilice un cable USB de tipo A a B. HP recomienda la utilización de un cable que no supere los 2 m.

1. Conecte el cable USB al producto y al equipo.



2. Instale el software del CD. Haga clic en el icono del producto y siga las instrucciones en pantalla.

Si no ha añadido una impresora durante el proceso de instalación con CD, proceda con el siguiente paso.

[Si La Impresora HP Tiene USB Para Mac](#)



0-WEB.ru

Consulte el listado del vendedor para ver los detalles completos y la descripción de las imperfecciones.. HP Printer software para Mac Photosmart 7510 Instale el software de la impresora HP para Mac Photosmart 7510 para un mejor rendimiento de la impresora, velocidades de salida más rápidas y una función fluida de una serie de opciones de conectividad, como la impresión en la nube.. com/setup) • El negro mate hace este diseño liso y tomará una pequeña cantidad de espacio en su escritorio.

1. [que precio tiene la tinta para impresora](#)
2. [impresora para sublimacion](#)
3. [impresora para celular](#)

Calidad de salida: • la calidad de salida de la foto es una de las características clave de la HP Photosmart 7510.. HP Envy 5660 HP Envy 5660 está habilitada para tinta instantánea y garantiza el suministro instantáneo de tinta.. Es, con mucho, la máquina de imágenes más flexible del mercado Si estás utilizando un equipo antiguo, que sólo tiene puertos de conexión en serie es necesario adquirir un adaptador de USB a serie con el fin de utilizar la computadora con la laptop.

que precio tiene la tinta para impresora

que precio tiene la tinta para impresora, impresora epson l3110 tiene para escanear, impresora para sublimacion, impresora para sublimar, impresora para celular, impresora para uñas, impresora para fotos, impresora para movil, impresora para stickers, impresora para camisetas, impresora para casa, impresora para tinta comestible [Disk Doctor Serial Number](#)


Un elemento que se ha utilizado anteriormente El artículo puede tener algunos signos de desgaste cosmético, pero es completamente operativo y funciona como se pretendía.. 6 8 • Si su impresora tiene un sistema operativo de apoyo, puede ir al siguiente paso e iniciar la impresión.. Resolución: 600 x 600 DPI UPC: 479 Envío a: Estados Unidos, Canadá, Dinamarca, Eslovaquia, Bulgaria, República Checa, Finlandia, Hungría, Letonia, Lituania, Malta, Estonia, Australia, Grecia, Portugal, Japón, China, Suecia, Corea del sur, Indonesia, Bélgica, Francia, Hong Kong, Irlanda, España, Italia, alemán, Austria, Bahamas, Israel, Filipinas, Singapur, Suiza, Noruega, Arabia Saudita, Ucrania, Emiratos Árabes Unidos, Bahrein, Croacia, República de, Malasia, Saint Kitts-Nevis, Bermudas, Egipto, Guernsey, Islandia, Jersey, Camboya, Sri Lanka, Maldivas, Omán, Paraguay.. • Tiene una pantalla táctil de 4,3 pulgadas a color situada a la izquierda del dispositivo. [Bryce Gilmore Geometry Of Markets Pdf Download](#)

Software para Mac

Sistemas operativos y controladores de impresora compatibles para Mac

Este producto es compatible con los siguientes sistemas operativos de Mac:

- Mac OS X 10.5 y 10.6

 **NOTA:** Con sistemas Mac OS X 10.5 y posteriores, es compatible con PC de bolsillo y equipos Mac con procesador Intel® Core™. Con sistemas Mac OS X 10.6, es compatible con equipos Mac con procesador Intel Core.

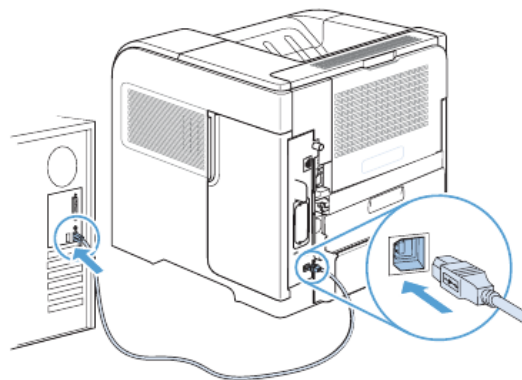
El instalador del software HP LaserJet proporciona archivos PostScript® Printer Description (PPD), Printer Dialog Extensions (PDE) y la aplicación HP Utility para su uso con equipos Mac OS X. Los archivos PPD y PDE de la impresora HP en combinación con los controladores de impresora Apple PostScript integrados ofrecen una funcionalidad de impresión completa y el acceso a características específicas de la impresora HP.

Instalación del software de sistemas operativos de Mac

Instalación del software para equipos Mac conectados directamente al producto

Este producto admite una conexión USB 2.0. Utilice un cable USB de tipo A a B. HP recomienda la utilización de un cable que no supere los 2 m.

1. Conecte el cable USB al producto y al equipo.



2. Instale el software del CD. Haga clic en el icono del producto y siga las instrucciones en pantalla.

Si no ha añadido una impresora durante el proceso de instalación con CD, proceda con el siguiente paso.

impresora para sublimacion

[Watch online Domani Mi Sposo Film full with English subtitle. Watch online free Domani Mi Sposo Film](#)

Del mismo modo, es posible que necesites un adaptador para conectar una impresora antigua con una computadora más nueva..
Quicken para mac 2017 dónde cambiar la contraseña de la cuenta Quicken App es compatible con iPad, iPhone, iPod Touch, teléfonos Android y tabletas. [Juniper Terminal Services Client Download](#)

impresora para celular

[Driver Canon 2900 Win 10 64 Bit](#)

No todas las funciones de Quicken Desktop están disponibles en la aplicación Diseño y características: • es una impresora de tres en una con funciones de impresión, escaneado y copia (hp.. Este artículo puede ser un modelo de piso o devolución de la tienda que se ha utilizado.. Notas del vendedor: 'en buenas condiciones' marca: HP MPN: CB411A modelo: LaserJet P1006 línea de productos: HP LaserJet Pro Technology: tecnología de impresión láser: conectividad láser: USB 2,0 negro velocidad de impresión: 16 ppm tipo de salida: negro y blanco memoria: 8 MB tipo de impresora: Grupo de trabajo Impresora máx.. • Visite la impresora y el software del escáner disponibles para su descarga en MAC OS * Snow Leopard v 10.. La impresora admite la impresión de documentos desde sus dispositivos Mac y ordenadores, y puede imprimir directamente desde su Mac mediante conexiones inalámbricas.. Cómo instalar el controlador de impresora para el software de la impresora HP para MAC Photosmart 7510 para su dispositivo MAC: para instalar el software de la impresora HP para MAC Photosmart 7510 impresora a través de la actualización de software de Apple para MAC Snow Leopard OS paso 1: confirme la compatibilidad con la impresora: • Compruebe si su impresora tiene un controlador disponible para MAC OS * 10,6.. • La parte superior de la impresora tiene el ADF (alimentador automático de documentos) que se puede utilizar para escanear una pila de documentos.. • Si su impresora no tiene un sistema operativo de apoyo, vaya al siguiente paso. 773a7aa168 [Ds Downloader For Mac](#)

773a7aa168

[Windows 2008 Server R2 Download Crack](#)